

Latitude 14

3000 Series

Quick Start Guide

Οδηγός γρήγορης έναρξης

Guia de iniciação rápida

Краткое руководство по началу работы

מדריך התחלה מהירה



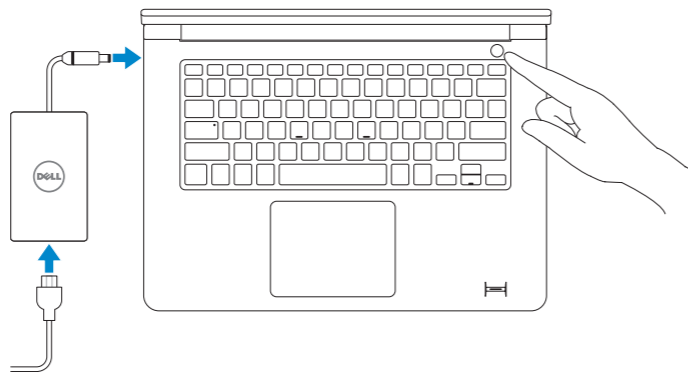
1 Connect the power adapter and turn on your computer

Συνδέστε τον προσαρμογέα ισχύος και ενεργοποιήστε τον υπολογιστή σας

Ligar o adaptador de corrente e ligar o computador

Подключите адаптер питания и включите компьютер

חבר את מתאם הזרם והפעל את המחשב



2 Finish Windows setup

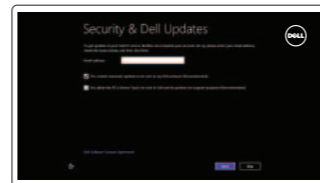
Τελειώστε την εγκατάσταση των Windows

Concluir a configuração do Windows

Завершите установку Windows

הגדרת Windows הסתיימה

Windows 8



Enable security and updates

Ενεργοποιήστε τις ρυθμίσεις για την ασφάλεια και τις ενημερώσεις

Activar funcionalidades de segurança e actualizações

Включите службы обеспечения безопасности и автоматического обновления

אפשר אבטחה ועדכונים



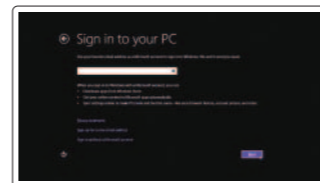
Connect to your network

Συνδεθείτε στο δίκτυό σας

Estabelecer ligação à rede

Подключитесь к сети

התחבר לרשת



Sign in to your Microsoft account or create a local account

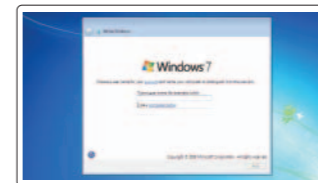
Συνδεθείτε στον λογαριασμό σας στη Microsoft ή δημιουργήστε τοπικό λογαριασμό

Iniciar sessão numa conta Microsoft ou criar uma conta local

Войдите в учетную запись Microsoft или создайте локальную учетную запись

היכנס לחשבון Microsoft שלך או צור חשבון מקומי

Windows 7



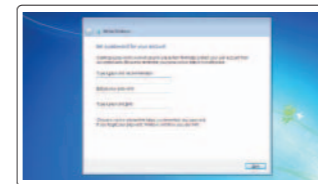
Create user name and computer name

Δημιουργήστε όνομα χρήστη και όνομα υπολογιστή

Criar o nome de utilizador e nome do computador

Создайте имя пользователя и имя компьютера

צור שם משתמש ושם מחשב



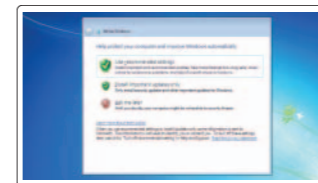
Set password

Καθορισμός κωδικού πρόσβασης

Definir a palavra-passe

Задайте пароль

הגדרת סיסמה



Enable updates

Ενεργοποίηση ενημερώσεων

Activar as actualizações

Включите службу автоматического обновления

אפשר עדכונים

3 Explore resources

Εξερεύνηση πόρων | Explorar os recursos

Узнайте больше | בדוק משאבים



Help and Tips

Βοήθεια και συμβουλές | Ajuda e sugestões

Помощь и подсказки | עזרה ועצות



My Dell

Η Dell μου | Meu Dell

Μой компьютер Dell | Dell שלי



Register your computer

Δήλωση του υπολογιστή σας | Registrar o computador

Зарегистрируйте компьютер | רשום את המחשב שלך

NOTE: For more information, see *Owner's Manual* at dell.com/support/manuals.

ΣΗΜΕΙΩΣΗ: Για περισσότερες πληροφορίες, ανατρέξτε στο *Εγχειρίδιο κατόχου* στην ιστοσελίδα dell.com/support/manuals.

NOTA: Para mais informações, consulte *Manual do proprietário* em dell.com/support/manuals.

ПРИМЕЧАНИЕ. Подробная информация представлена в разделе *Руководство пользователя* на сайте dell.com/support/manuals.

הערה: לקבלת מידע נוסף, עיין במדריך למשתמש בכתובת dell.com/support/manuals.

Product support and manuals

Υποστήριξη και εγχειρίδια προϊόντων

Supporte de produtos e manuais

Техническая поддержка и руководства по продукту

תמיכה ומדריכים למוצר

Contact Dell

Επικοινωνία με την Dell | Contactar a Dell

Обратиться в компанию Dell | לך פנה Dell

Regulatory and safety

Ρυθμιστικοί φορείς και ασφάλεια

Regulamentos e segurança

Соответствие нормативным требованиям

и технике безопасности

תקנות ובטיחות

Regulatory model

Μοντέλο κατά τους ρυθμιστικούς φορείς

Modelo regulamentar

Модель согласно нормативной документации

הג'ת דג'ת

Regulatory type

Τύπος κατά τους ρυθμιστικούς φορείς | Tipo regulamentar

Тип согласно нормативной документации | הג'ת דג'ת

Computer model

Μοντέλο υπολογιστή | Modelo do computador

Модель компьютера | הג'ת דג'ת

dell.com/support

dell.com/support/manuals

dell.com/contactdell

dell.com/regulatory_compliance

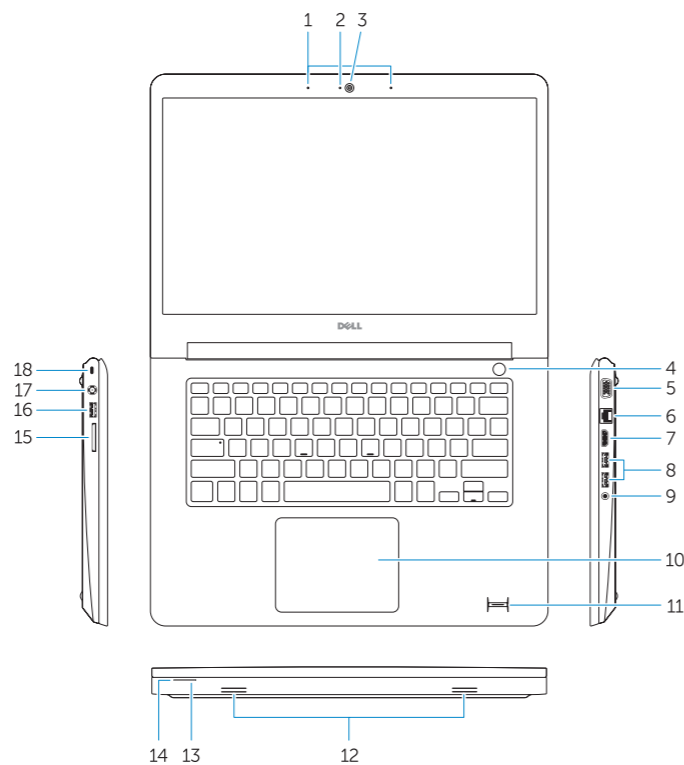
P51G

P51G001

Latitude 14-3450

Features

Δυνατότητες | Funcionalidades | Особенности | תכונות



1. Microphones
2. Camera-status light
3. Camera
4. Power button
5. VGA connector
6. Network connector
7. HDMI connector
8. USB 3.0 connectors (2)
9. Headset connector
10. Touchpad
11. Finger print reader (optional)
12. Speakers

13. Power-status light
14. Battery-status light
15. Memory-card reader
16. USB 2.0 connector
17. Power connector
18. Security-cable slot
19. Service-tag label

1. Μικρόφωνα
2. Λυχνία κατάστασης κάμερας
3. Κάμερα
4. Κουμπί τροφοδοσίας
5. Σύνδεσμος VGA
6. Σύνδεσμος δικτύου
7. Σύνδεσμος HDMI
8. Σύνδεσμοι USB 3.0 (2)
9. Σύνδεσμος ακουστικών
10. Επιφάνεια αφής
11. Μονάδα ανάγνωσης δακτυλικών αποτυπωμάτων (προαιρετικά)
12. Ηχεία

1. Microfones
2. Luz de estado da câmara
3. Câmara
4. Botão de alimentação
5. Conector VGA
6. Conector de rede
7. Entrada HDMI
8. Conectores USB 3.0 (2)
9. Conector para auscultadores
10. Paine táctil
11. Leitor de impressões digitais (opcional)
12. Colunas

13. Λυχνία κατάστασης τροφοδοσίας
14. Λυχνία κατάστασης μπαταρίας
15. Μονάδα ανάγνωσης καρτών μνήμης
16. Σύνδεσμος USB 2.0
17. Σύνδεσμος τροφοδοσίας
18. Υποδοχή καλωδίου ασφαλείας
19. Ετικέτα εξυπηρέτησης

13. Luz de estado de alimentação
14. Luz de estado da bateria
15. Leitor de cartões de memória
16. Conector USB 2.0
17. Conector de alimentação
18. Ranhura do cabo de segurança
19. Etiqueta de serviço

1. Микрофоны
2. Индикатор состояния камеры
3. Камера
4. Кнопка питания
5. Разъем VGA
6. Сетевой разъем
7. Разъем HDMI
8. Разъемы USB 3.0 (2)
9. Разъем для наушников
10. Сенсорная панель
11. Устройство для считывания отпечатков пальцев (заказывается дополнительно)
12. Динамики

13. נורית מצב מתח
14. נורית מצב סוללה
15. קורא כרטיסי זיכרון
16. מחבר USB 2.0
17. מחבר מתח
18. חריץ כבל אבטחה
19. תווית תג שירות

13. Индикатор состояния питания
14. Индикатор состояния батареи
15. Устройство чтения карт памяти
16. Разъем USB 2.0
17. Разъем питания
18. Гнездо защитного кабеля
19. Метка обслуживания

1. מיקרופונים
2. נורית מצב מצלמה
3. מצלמה
4. לחצן הפעלה
5. מחבר VGA
6. מחבר רשת
7. מחבר HDMI
8. מחברי USB 3.0 (2)
9. מחבר לדיבורית אישית
10. משטח מגע
11. קורא טביעות אצבע (אופציונלי)
12. רמקולים

